УПРАВЛЕНИЕ ФЕДЕРАЛЬНОЙ СЛУЖБЫ
ГОСУДАРСТВЕННОЙ СТАТИСТИКИ
ПО СВЕРДЛОВСКОЙ ОБЛАСТИ
И КУРГАНСКОЙ ОБЛАСТИ

Индексы цен производителей промышленных товаров по Курганской области

июль 2023 года

УПРАВЛЕНИЕ ФЕДЕРАЛЬНОЙ СЛУЖБЫ ГОСУДАРСТВЕННОЙ СТАТИСТИКИ ПО СВЕРДЛОВСКОЙ ОБЛАСТИ И КУРГАНСКОЙ ОБЛАСТИ

Индексы цен производителей промышленных товаров

по Курганской области

июль 2023 года

01 ИНДЕКСЫ ЦЕН ПРОИЗВОДИТЕЛЕЙ И ПОТРЕБИТЕЛЬСКИХ ЦЕН

02 ИНДЕКСЫ ЦЕН ПРОИЗВОДИТЕЛЕЙ ПО ОТДЕЛЬНЫМ ВИДАМ ЭКОНОМИЧЕСКОЙ ДЕЯТЕЛЬНОСТИ

* Ежемесячные данные оперативной статистики

ИНДЕКСЫ ЦЕН ПРОИЗВОДИТЕЛЕЙ И ПОТРЕБИТЕЛЬСКИХ ЦЕН

В % к предыдущему месяцу

июль 2023 г.
к июню 2023 г.

98,3

Индекс цен производителей

100,8

Индекс потребительских цен

ИНДЕКСЫ ЦЕН ПРОИЗВОДИТЕЛЕЙ И ПОТРЕБИТЕЛЬСКИХ ЦЕН

В % к декабрю предыдущего года

июль 2023 г.
к декабрю 2022 г.

99,2

Индекс цен производителей

103,0

Индекс потребительских цен

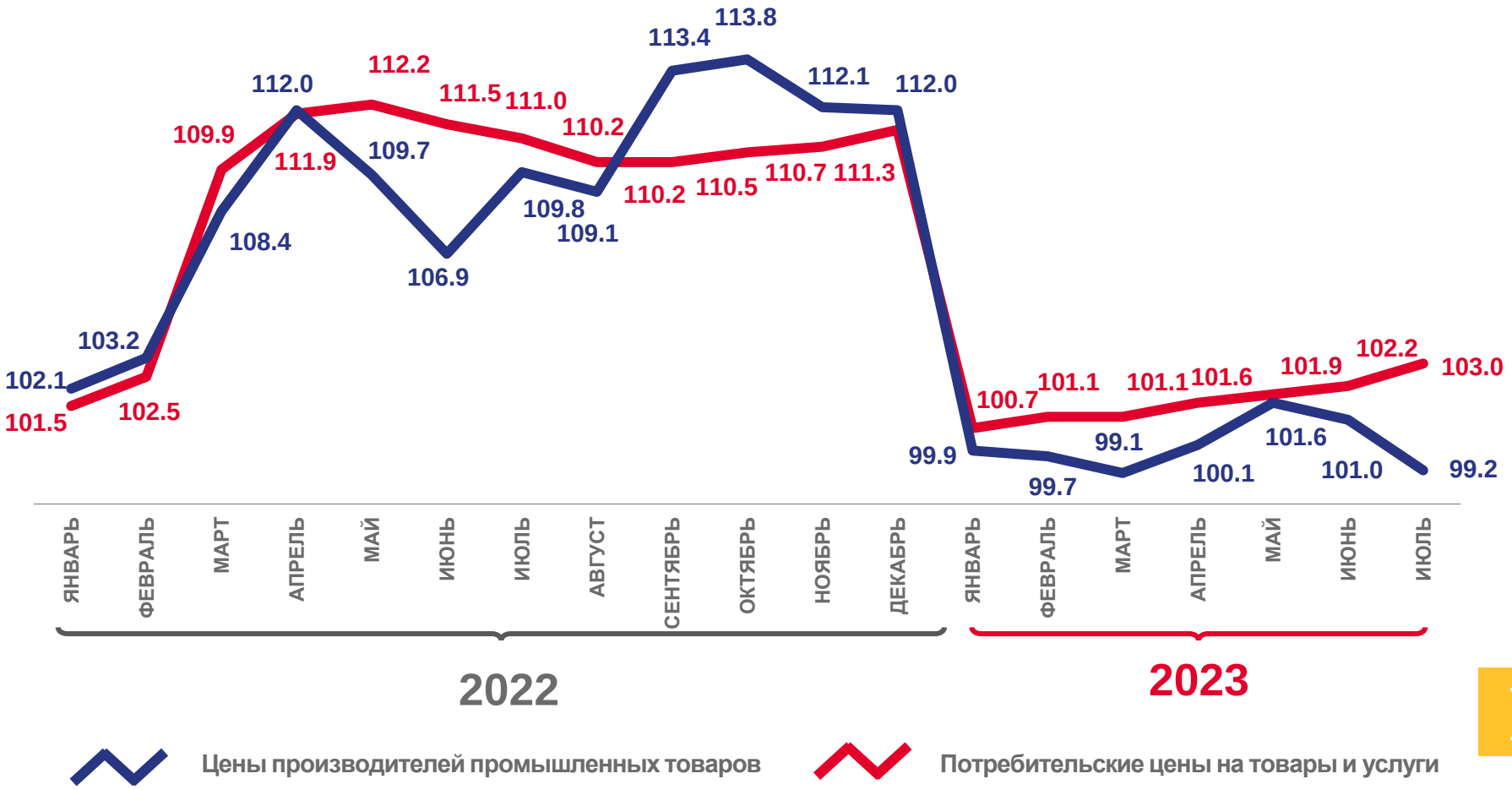

ИНДЕКСЫ ЦЕН ПРОИЗВОДИТЕЛЕЙ И ПОТРЕБИТЕЛЬСКИХ ЦЕН

В % к соответствующему месяцу предыдущего года

июль 2023 г.
к июлю 2022 г.

101,5

Индекс цен производителей

103,3

Индекс потребительских цен

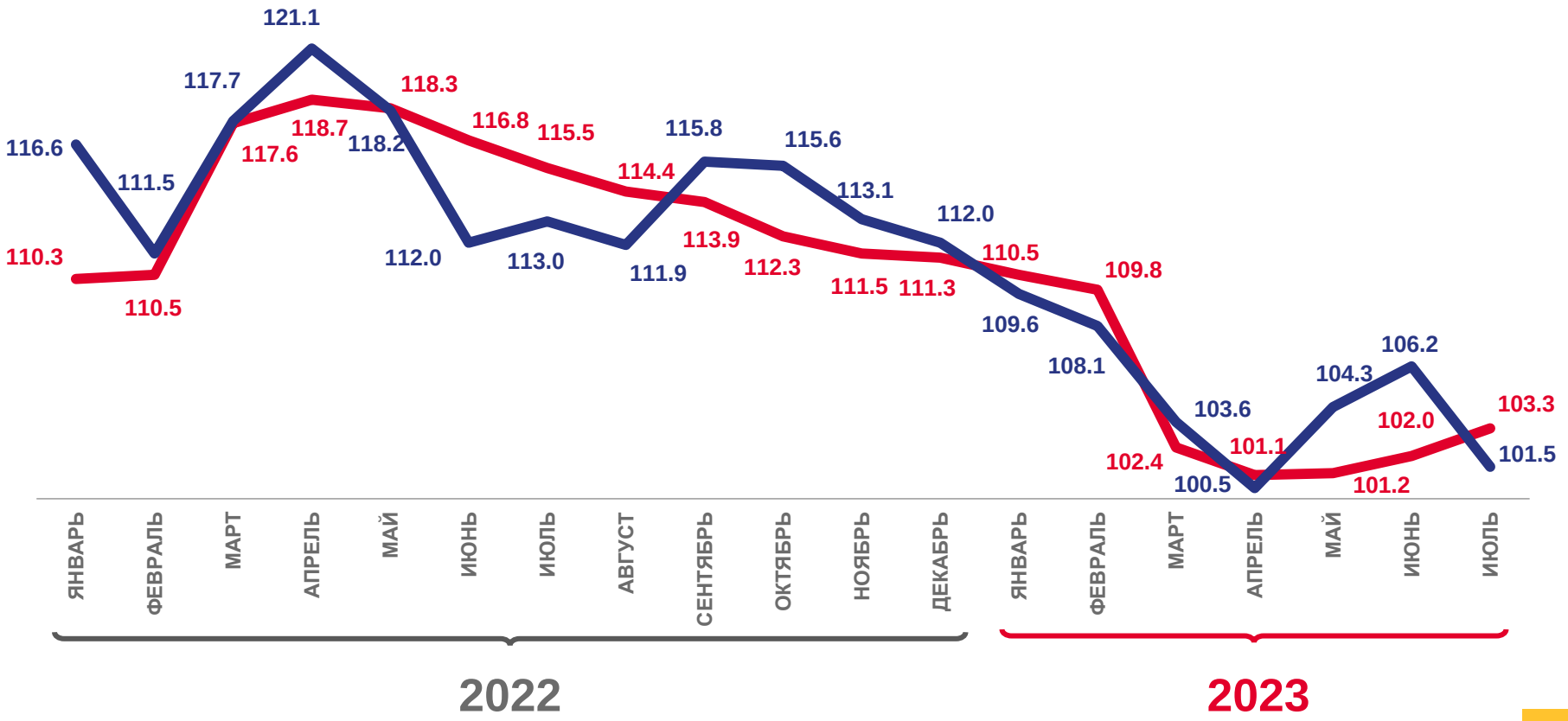

Цены производителей промышленных товаров

Потребительские цены на товары и услуги

ИНДЕКСЫ ЦЕН ПРОИЗВОДИТЕЛЕЙ ПРОМЫШЛЕННЫХ ТОВАРОВ

В % к предыдущему месяцу

июль 2023 г.
к июню 2023 г.

98,3 Индекс цен производителей

101,0 Обеспечение электрической энергией, газом и паром; кондиционирование воздуха

100,0 Водоснабжение; водоотведение, организация сбора и утилизации отходов, деятельность по ликвидации загрязнений

100,0 Добыча полезных ископаемы

97,8 Обрабатывающие производства

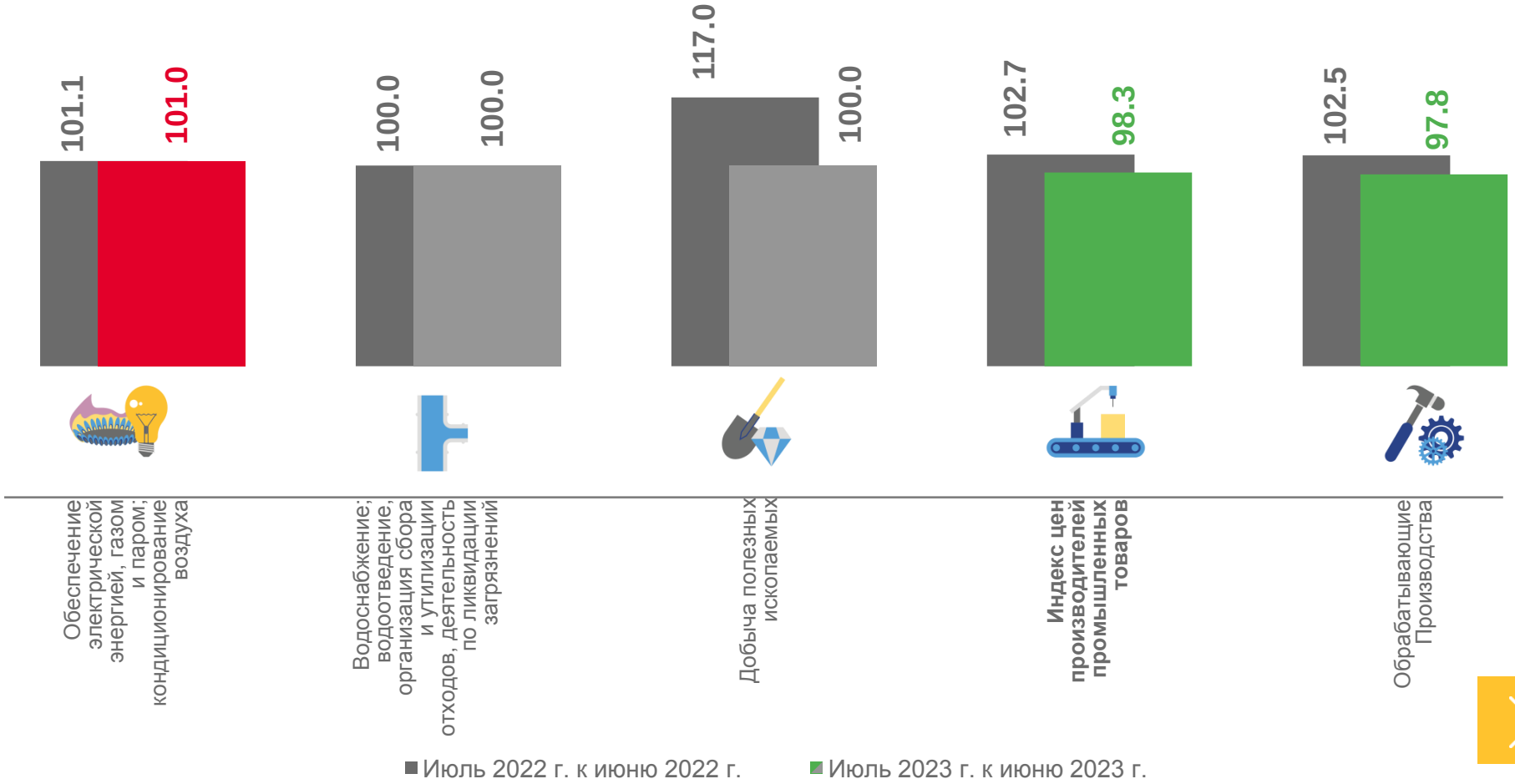

ИНДЕКСЫ ЦЕН ПРОИЗВОДИТЕЛЕЙ ПРОМЫШЛЕННЫХ ТОВАРОВ

В % к декабрю предыдущего года

июль 2023 г.
к декабрю 2022 г.

99,2 — **Индекс цен производителей**

127,6 — Добыча полезных ископаемых

110,3 — Обеспечение электрической энергией, газом и паром; кондиционирование воздуха

100,5 — Водоснабжение; водоотведение, организация сбора и утилизации отходов, деятельность по ликвидации загрязнений

97,2 — Обрабатывающие производства

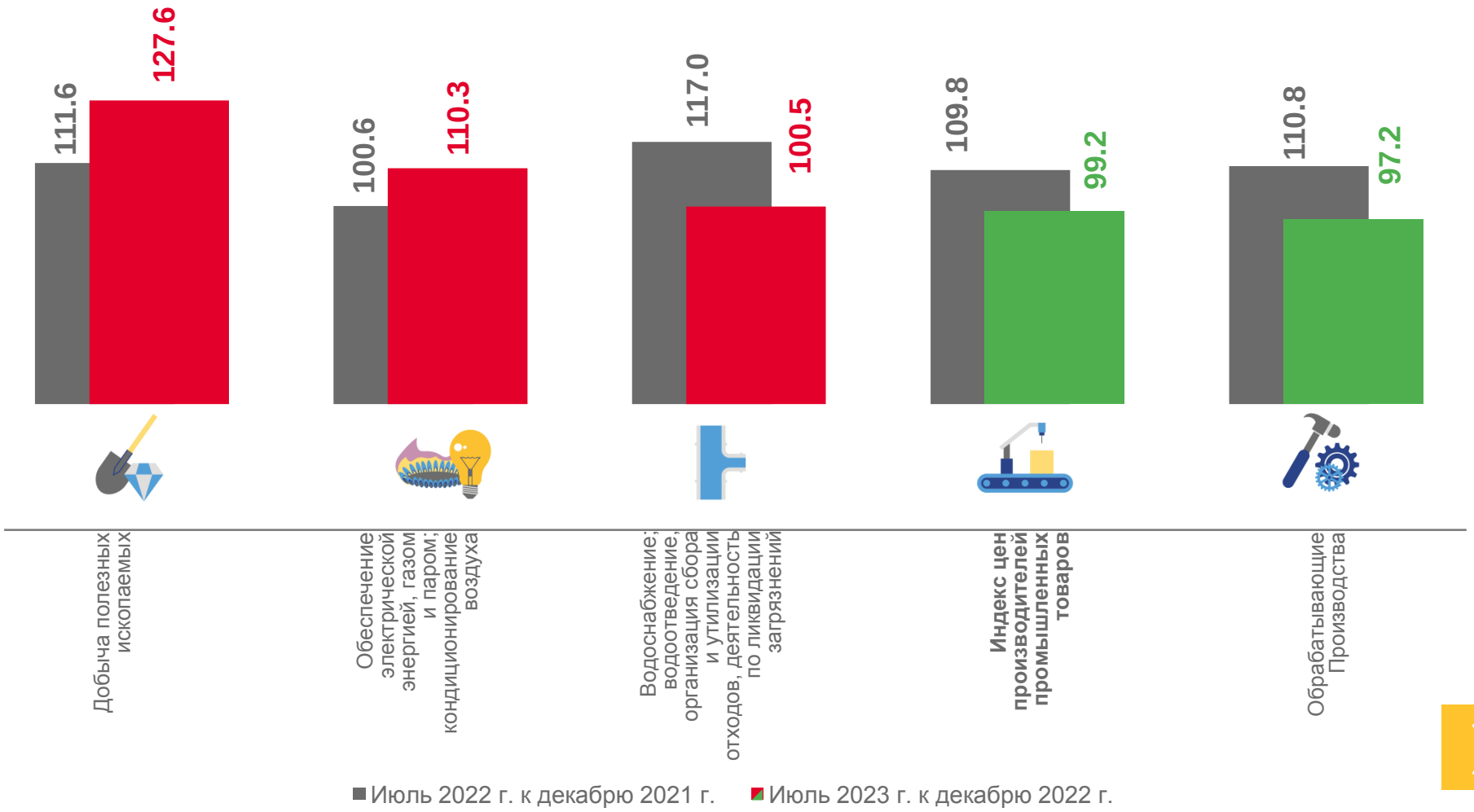

ИНДЕКСЫ ЦЕН ПРОИЗВОДИТЕЛЕЙ ПО ДОБЫЧЕ ПОЛЕЗНЫХ ИСКОПАЕМЫХ

В % к предыдущему месяцу

июль 2023 г.
к июню 2022 г.

100,0
Добыча полезных ископаемых

100,0
Добыча металлических руд

99,9
Добыча прочих полезных ископаемых

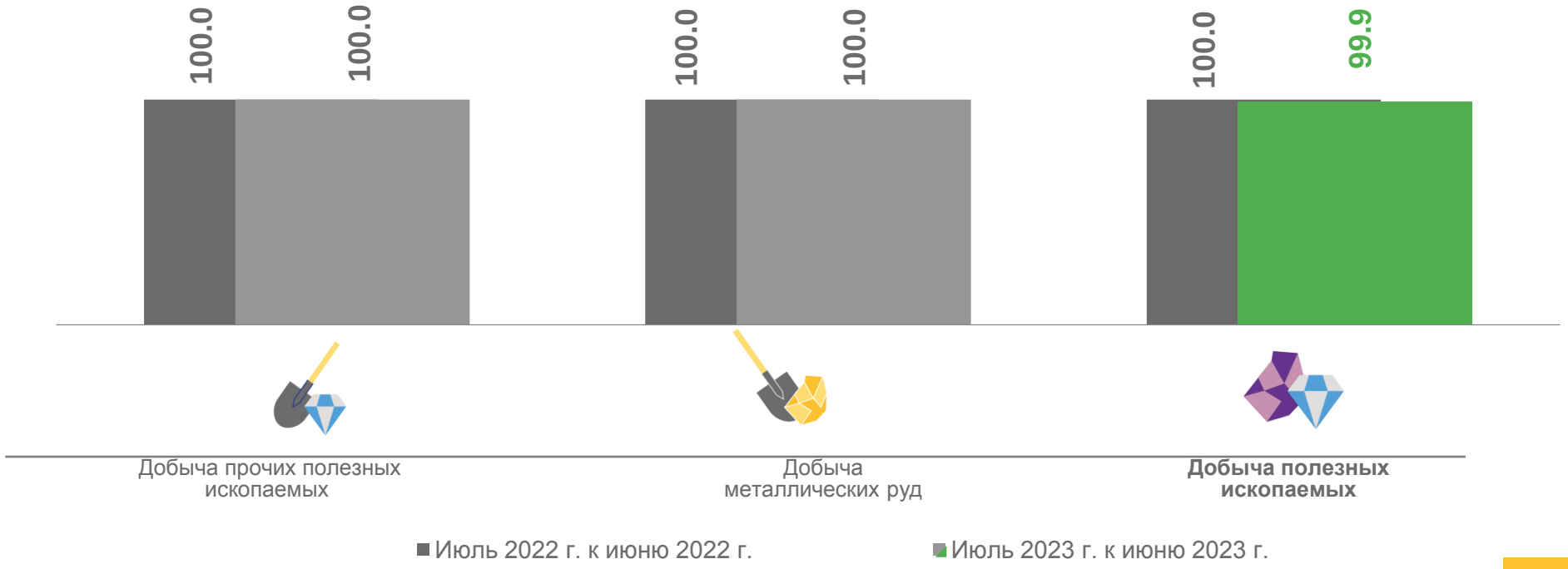

ИНДЕКСЫ ЦЕН ПРОИЗВОДИТЕЛЕЙ ПО ОБРАБАТЫВАЮЩИМ ПРОИЗВОДСТВАМ

В % к предыдущему месяцу

июль 2023 г.
к июню 2023 г.

Обрабатывающие производства — **97,8**

Производство прочей неметаллической минеральной продукции — **101,9**

Производство пищевых продуктов — **100,7**

Производство одежды — **100,0**

Производство лекарственных средств и материалов, применяемых в медицинских целях — **100,0**

Производство готовых металлических изделий, кроме машин и оборудования — **90,6**

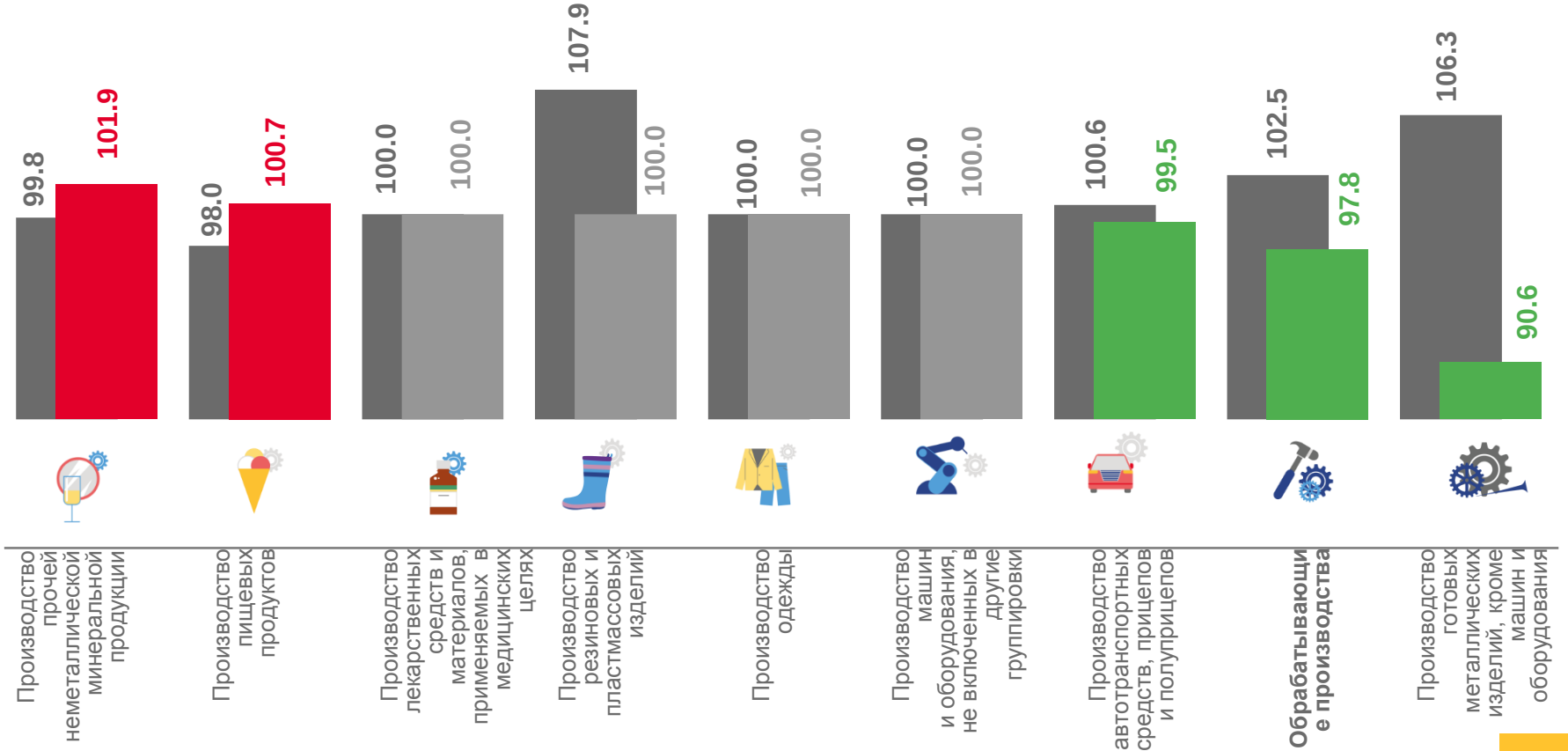

Июль 2022 г. к июню 2022 г. Июль 2023 г. к июню 2023 г.

ИНДЕКСЫ ЦЕН ПРОИЗВОДИТЕЛЕЙ ПО ОБЕСПЕЧЕНИЮ ЭЛЕКТРИЧЕСКОЙ ЭНЕРГИЕЙ

В % к предыдущему месяцу

июль 2023 г.
к июню 2023 г.

101,0
Обеспечение электрической энергией, газом и паром; кондиционирование воздуха

101,4
Производство, передача и распределение электроэнергии

100,0
Производство, передача и распределение пара и горячей воды; кондиционирование воздуха

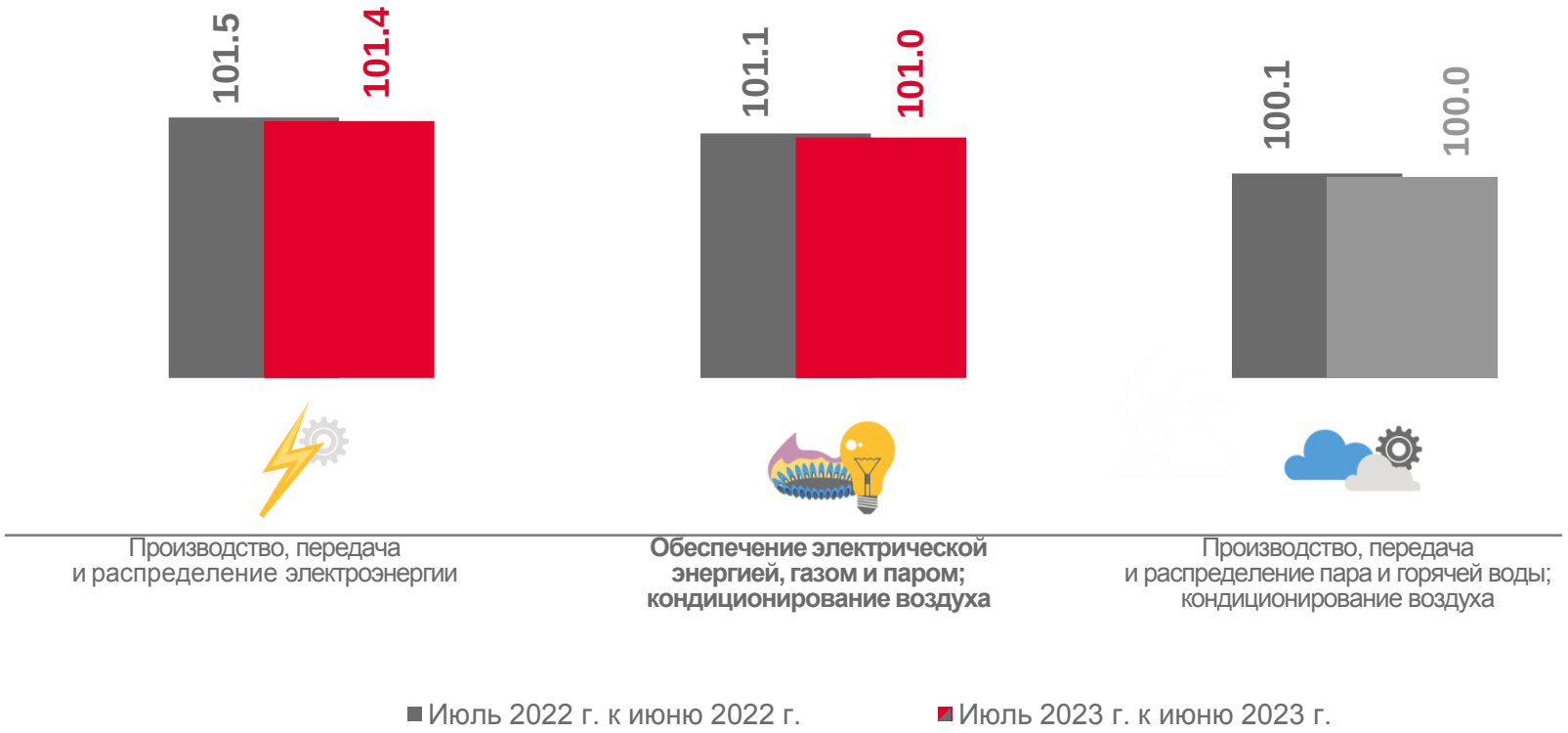

ИНДЕКСЫ ЦЕН ПРОИЗВОДИТЕЛЕЙ ПРОМЫШЛЕННЫХ ТОВАРОВ

В % к соответствующему месяцу предыдущего года

июль 2023 г.
к июлю 2022 г.

101,5 Индекс цен производителей

127,6 Добыча полезных ископаемых

112,7 Обеспечение электрической энергией, газом и паром; кондиционирование воздуха

106,3 Водоснабжение; водоотведение, организация сбора и утилизации отходов, деятельность по ликвидации загрязнений

99,3 Обрабатывающие производства

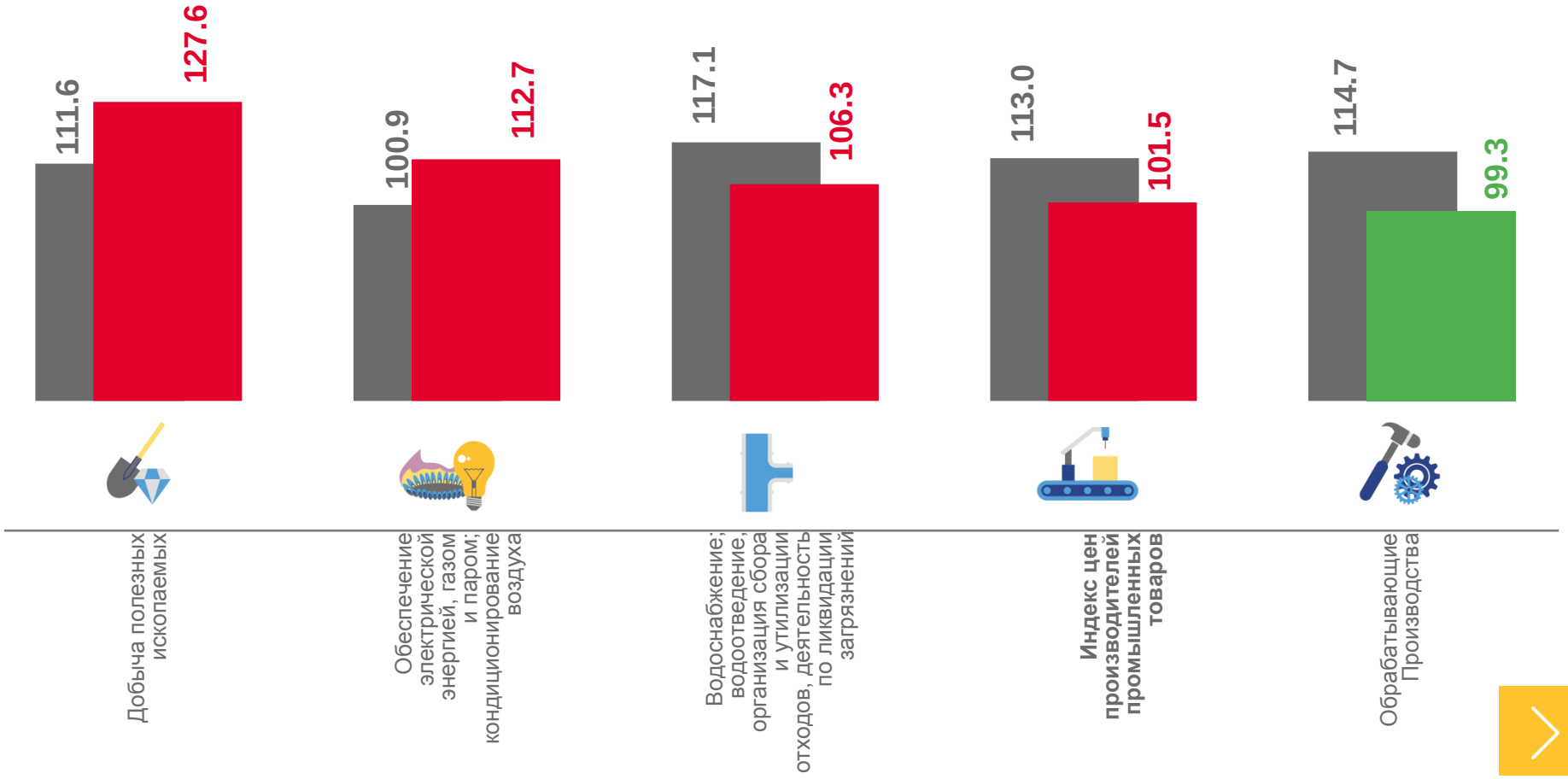

ИНДЕКСЫ ЦЕН ПРОИЗВОДИТЕЛЕЙ ПРОМЫШЛЕННЫХ ТОВАРОВ

В % к соответствующему периоду предыдущего года

Январь-июль 2023 г.
к январю-июлю 2022 г.

104,7 Индекс цен производителей

127,7 Добыча полезных ископаемых

121,2 Водоснабжение; водоотведение, организация сбора и утилизации отходов, деятельность по ликвидации загрязнений

112,4 Обеспечение электрической энергией, газом и паром; кондиционирование воздуха
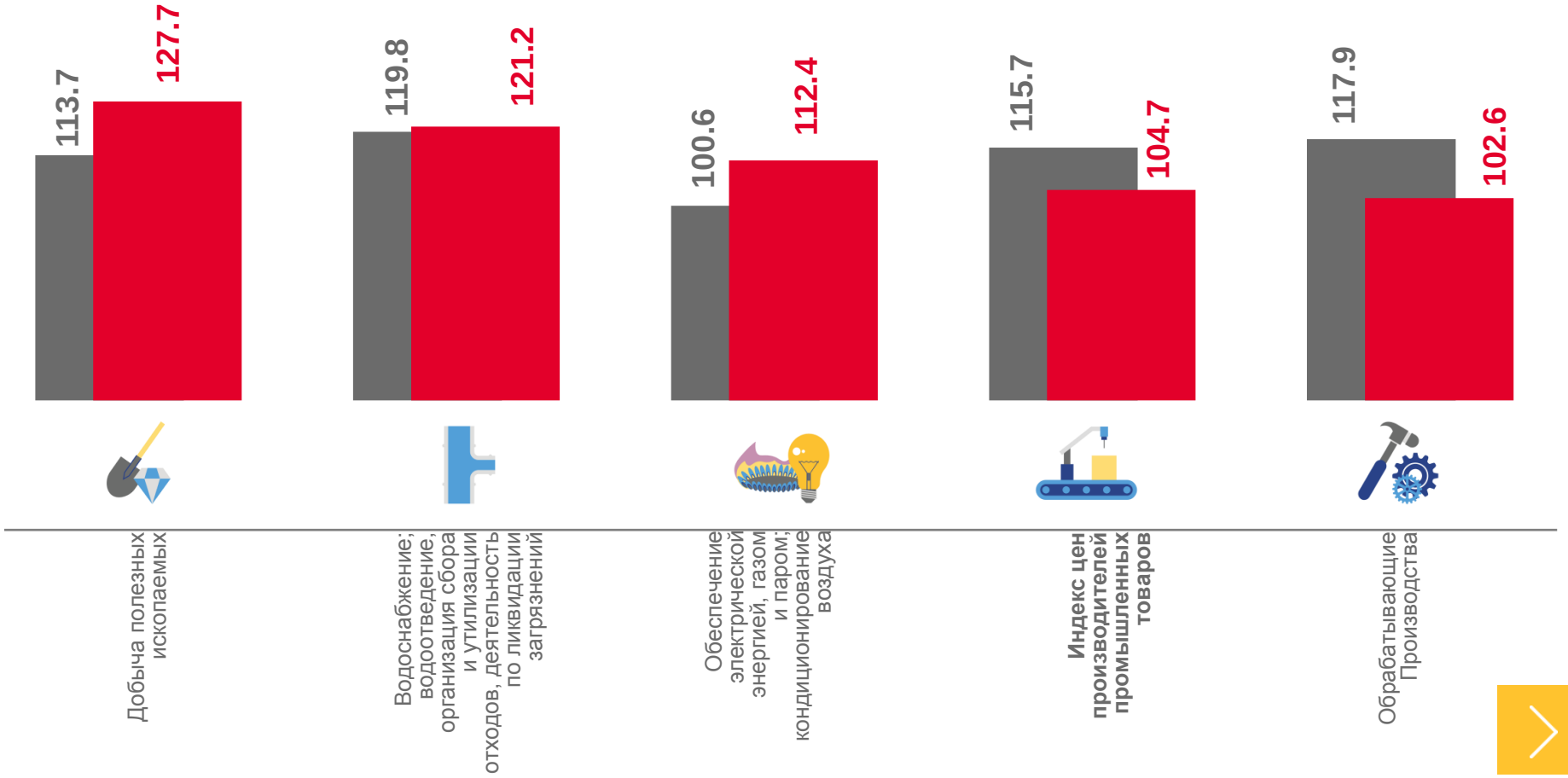
102,6 Обрабатывающие производства